

ANALYTICS

Conéctese a los datos, analice los riesgos y visualice los resultados

LOS RIESGOS DE LOS DATOS TRANSACCIONALES PUEDEN PERMANECER OCULTOS Y OCASIONAR UN DAÑO ENORME A SU ORGANIZACIÓN. UTILICE NUESTRA POTENTE SOLUCIÓN PARA DESCUBRIR ESOS RIESGOS Y PREPARARSE PARA ENFRENTARLOS.

Analytics se conecta a los orígenes de datos que usted elija y le permite realizar sofisticadas pruebas de los estudios analíticos de riesgos. Estas pruebas detectan fácilmente anomalías o patrones que usted no sería capaz de descubrir con muestreos aleatorios, hojas de cálculo o herramientas genéricas de inteligencia empresarial. Además, Analytics está diseñada para usted: profesional de gobernanza, riesgo y cumplimiento (GRC).

Cualquiera sea su departamento o rol de aseguramiento, Analytics le ayuda a abordar las áreas en las que el análisis de datos logrará un cambio radical para su organización.

“

La visualización de datos es fantástica. La información se basa en la comunicación. Usted puede hacer el mejor análisis del mundo, pero si entrega tablas y más tablas de datos, nadie podrá aprovecharlos y tomar medidas. Al presentarlos en una imagen, le explica a la alta gerencia cuál es el impacto de esos datos en el negocio.

– Blair Richards, gerente sénior, Australia Post –

”

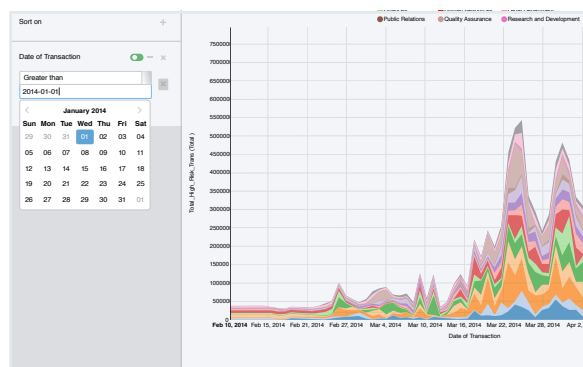


Figura 1: Interprete fácilmente los resultados de las pruebas con visualizaciones de datos

Retorno de la inversión del cliente:

94 %

de los clientes reportan que con Analytics aumentó el valor que su equipo entrega a las partes interesadas.

81 %

de los clientes dicen que con Analytics mejoró la forma en que la alta gerencia percibe a su departamento.

96 %

de los clientes dicen que es esencial la capacidad de probar la población completa y no solo una muestra.

¿Por qué elegir Analytics?

INTERROGUE SUS DATOS

No espere para probar su presentimiento. Analytics está diseñada para realizar estudios analíticos de riesgos contra datos de finanzas, TI y operaciones de negocios para que usted pueda responder con rapidez.

CONÉCTESE A CUALQUIER ORIGEN DE DATOS

¿Tiene millones de registros en su sistema ERP? ¿Hojas de cálculo? ¿Datos almacenados en la nube? ¿Datos sin estructura en PDF? No hay problema. Ninguna otra herramienta puede acceder a los datos de forma tan económica como Analytics.

PRESENTE VISUALMENTE LA HISTORIA DE SUS DATOS

Cree visualizaciones interactivas que podrá explorar para lograr una mejor comprensión de sus datos. Comparta fácilmente sus visualizaciones con la alta gerencia y otras partes interesadas.

SIGA LOS CAMBIOS CON LOGS DE ACTIVIDAD

Con un log de actividad, cada paso del estudio analítico se graba para proporcionar aseguramiento y repetitividad. Todo su conjunto de datos está protegido en formato de solo lectura, por si alguna vez lo necesita como parte de una investigación.

MARQUE LAS CORRESPONDENCIAS MÁS PRECISAS

Con las herramientas avanzadas de correspondencias inexactas, podrá encontrar más datos duplicados o unir tablas incluso cuando los datos no sean exactamente iguales. Adopte métodos cuantitativos avanzados o estudios analíticos predictivos con integraciones de terceros con R y Python.

¿NECESITA ACCEDER A DATOS DE SAP? TENEMOS UN COMPLEMENTO

Sea el nuevo mejor amigo de su equipo de TI. Nuestro conector de datos certificado para usar con SAP® ERP facilita la exploración y la extracción de datos desde SAP. Relacione la mina de oro de datos de SAP y conviértalos en información significativa. Tenemos certificación para conectarnos con SAP ERP, SAP CRM, SAP SRM, SAP SCM y SAP EWM; incluida la ejecución en SAP S/4HANA.

INVESTIGUE CONJUNTOS COMPLETOS DE DATOS

El mejor nunca falla. Analytics es el estándar de la industria para el análisis interactivo de los datos contra toda la población de datos.

AUTOMATICICE LOS ANÁLISIS RECURRENTES

Los análisis recurrentes pueden automatizarse fácilmente para liberar su tiempo y darle la tranquilidad de que los análisis se llevan a cabo siempre de la misma forma.

USE SUS DATOS COMO LO DESEE

Visualice sus análisis con facilidad con herramientas de inteligencia empresarial y de creación de reportes de terceros, como Tableau o QlikView. O trabaje de forma segura con cualquier parte interesada en línea, almacene evidencia y asigne registros marcados para revisión posterior.







BENEFICIOS Y RECURSOS ADICIONALES

La suscripción incluye capacitación en línea, una comunidad global de clientes y expertos de Galvanize, una biblioteca de scripts prediseñados para análisis de riesgos, una rica base de conocimientos, una plataforma de ideas inspiradoras y más.

HA IDENTIFICADO ASUNTOS PARA CORREGIR, ¿Y AHORA QUÉ?

Interactúe con cualquier parte interesada para revisar y corregir los registros marcados; obtenga una visión macro de todos los asuntos de la organización; filtre por entidad, proyecto, propietario o gravedad; y controle el estado de la corrección con un solo clic.

Casos de uso de la aplicación

 Auditoría	 Cumplimiento y legislación	 Sistemas	 Gestión de riesgos	 Contabilidad y finanzas	 Sector público
<ul style="list-style-type: none"> + Eficacia de los controles + Estudios analíticos de auditoría + Aseguramiento de los riesgos + Muestreo estadístico 	<ul style="list-style-type: none"> + FCPA + AML + Listas de sanciones + Cumplimiento de contratos 	<ul style="list-style-type: none"> + Migración de datos, conciliación + COBIT, SOX + Pruebas de seguridad + Pruebas de transacciones de SoD + Análisis del log 	<ul style="list-style-type: none"> + Monitoreo de KRI + Alcance del riesgo + Prueba de encuesta de personas + Estudios analíticos de riesgos 	<ul style="list-style-type: none"> + Tarjeta de compra + Viajes y entretenimiento + De compra a pago + Fraude + Cumplimiento de impuestos + Compras + Aseguramiento de proveedores + Estudios analíticos predictivos 	<ul style="list-style-type: none"> + Supervisión de derechos + Cumplimiento de subsidios + Investigaciones + Automatización de pruebas de controles OMB A-123 + Preparación de la auditoría

